

La toge romaine

- La toge est un vêtement réservé aux citoyens romains.
- La *toga virilis* est la toge des citoyens ordinaires, de couleur naturelle blanc cassé.



La toge romaine

- La *toga praetexta*, caractérisée par une bande pourpre tissée à quelques centimètres du bord, est portée par les consuls, les censeurs, quelques prêtres...



La toge romaine

- ... et par les enfants de naissance libre. A la fin de leur puberté, les jeunes hommes offrent leur *bullae* et leur toge prétexte aux *Lares familiares* et revêtent la *toga virilis*.



La toga romaine

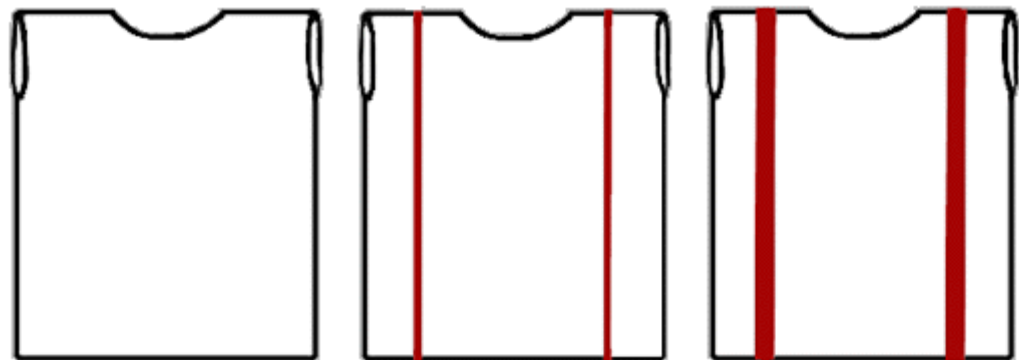
- La *toga candida* (d'un blanc éclatant grâce à la poudre de craie dont on la frotte) est destinée aux hommes qui se portent candidats à une charge publique.
- La *toga pulla* est une toga de couleur sombre, voire noire, qu'on portait dans le deuil.
- La *toga picta*, de couleur pourpre et bordée d'une bande de motifs, est réservée aux vainqueurs à l'occasion des triomphes. Elle deviendra le manteau officiel des empereurs.



Comment mettre une toge ?


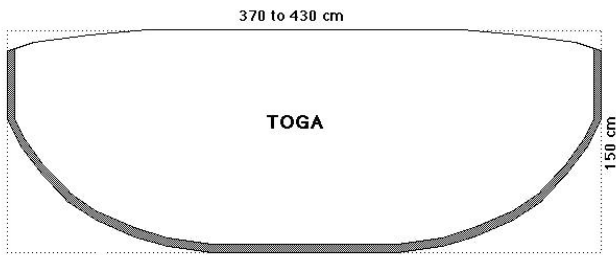


Sous la toge, le citoyen porte une tunique (*tunica, ae, f.*). Ce jeune homme a revêtu une *tunica recta* de couleur naturelle. Le plus souvent, cette tunique se porte non ceinturée.




Comment mettre une toge ?

La toge (du verbe *tego, is, ere* : couvrir) est un grand morceau de laine blanc (initialement rectangulaire comme chez les Grecs, puis taillé en demi-cercle). Plié en deux dans le sens de la longueur, sa longueur est égale à trois fois la taille de celui qui la porte.



Comment mettre une toge ?

Pour la mettre, le citoyen fait appel à son *vestispicus*, esclave dédié à la confection de drapé. D'abord, le citoyen se place environ aux 2/3 de la longueur de la toge. Son esclave veille à placer la toge de sorte qu'elle ne traîne pas par terre une fois drapée.



Comment mettre une toge ?



Ensuite, on rabat sur l'épaule gauche le pan le plus court dont les plis sont posés sur le bras gauche; ils glissent jusqu'aux pieds. Seule la main est dégagée.

Comment mettre une toge ?



Le pan le plus long enveloppe le dos, passe sous le bras droit, couvre la hanche et la jambe droites.

Comment mettre une toge ?

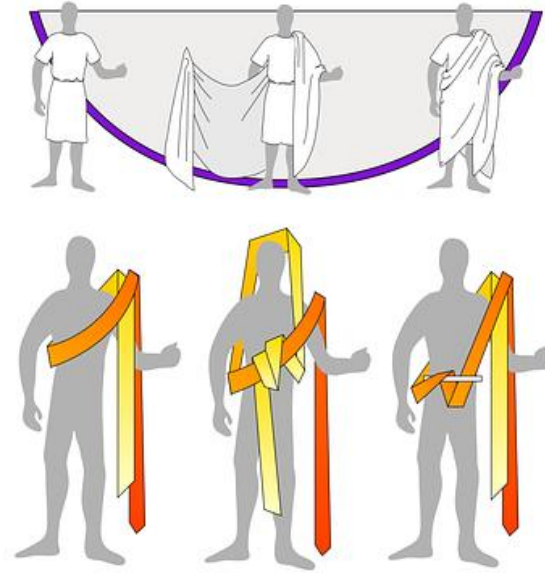


Le reste du pan droit est remonté sur l'épaule gauche et rabattu sur la hanche droite. On le coince entre les plis, au niveau de la ceinture.

La phase la plus délicate consiste à ajuster le drapé : c'est le moment de faire appel au *vestispicus* !



Comment mettre une toge ?



La toge romaine

« Hortensius plaçait toute son élégance dans la manière de ceindre sa toge. Il était très soigneux dans la manière de s'habiller et, pour se déplacer avec une toge bien ajustée, il étudiait son apparence devant un miroir: en se regardant, il ajustait sa toge de sorte que les plis ne se forment pas au hasard mais selon une disposition étudiée, au moyen d'un entrelacement savant, et que le pan de la toge retombe harmonieusement en soulignant le contour du buste. Un jour qu'il se déplaçait en affichant sa mise sophistiquée, il assigna en justice un collègue pour demander réparation parce que celui-ci, le croisant dans un passage étroit, l'avait heurté sans le faire exprès et avait détruit l'arrangement de sa toge ; c'était pour lui une faute capitale d'avoir déplacé un pli de sa toge sur son épaule. » **Extrait des Saturnales de Macrobe**

La toge romaine

Les Gaulois ont apporté aux Romains la dernière mode de Lutèce : les braies (pantalons étroits).

A partir du IV^{ème} siècle après J.-C., sous l'influence des peuples barbares du nord accoutumés aux climats rigoureux, les braies et autres vêtements ajustés remplacent peu à peu les drapés.

La toge devient alors un vêtement réservé aux cérémonies.

